

# 自製簡易面罩

**簡易的面罩**

**搭配口罩使用**

**可有效防止面對面飛沫接觸**

**自己製作很容易**


**不妨試試吧！**



# 自製簡易面罩

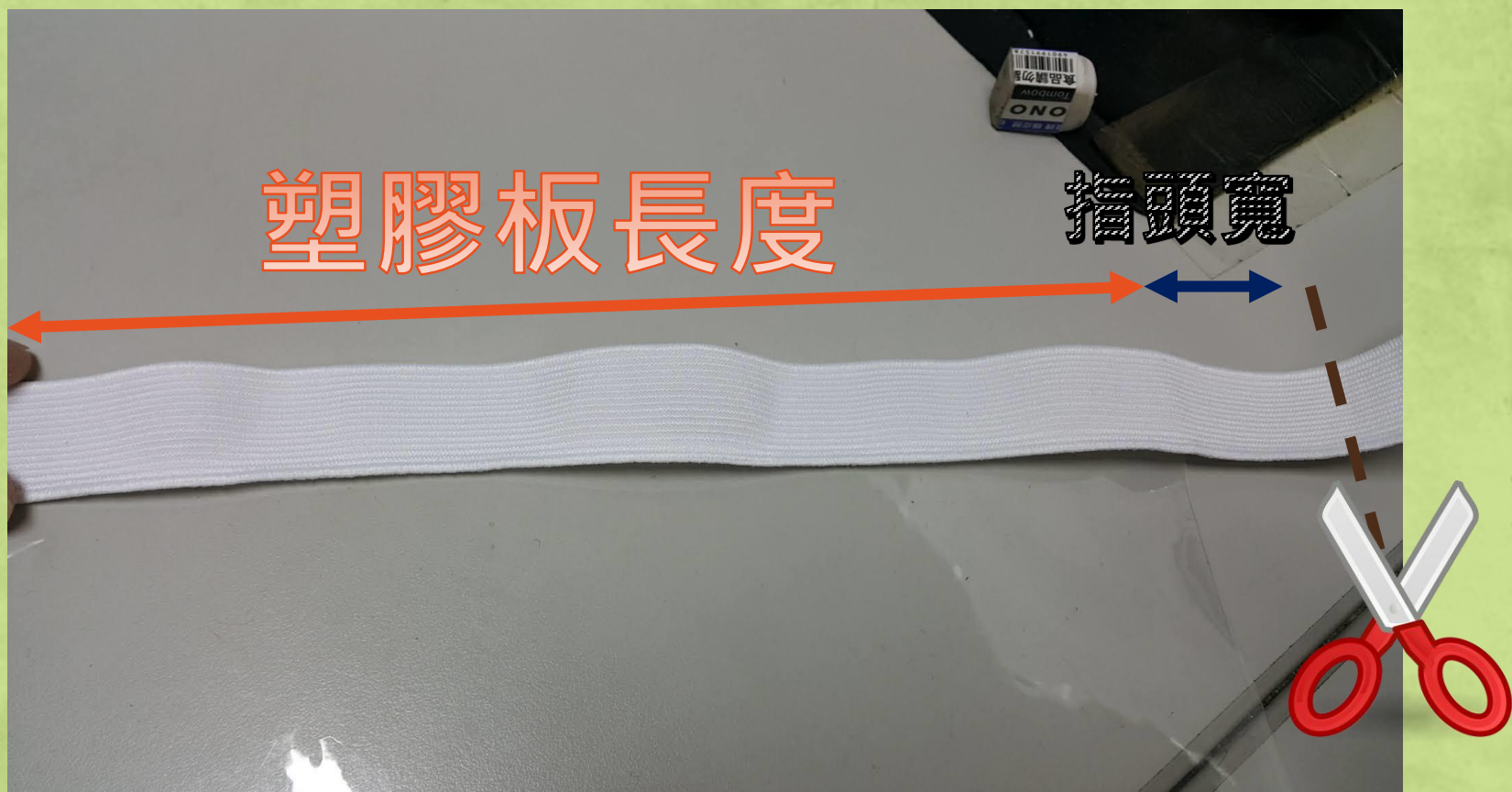
材料：

1. 雙面膠帶
2. 海綿/防震綿/泡綿
3. 鬆緊帶
4. 塑膠片/透明墊板



# 自製簡易面罩

作法1: 在長邊拉出鬆緊帶長度剪下多一個指幅寬




# 自製簡易面罩

**作法2：在長邊拉出海綿長度(不用多留)**



# 自製簡易面罩

**作法3：在塑膠片上長邊黏一條雙面膠**




# 自製簡易面罩

作法4: 鬆緊帶二頭與塑膠片二端用釘書機釘好



# 自製簡易面罩

**作法5：小心慢慢的將海綿黏上雙面膠貼合**



# 自製簡易面罩



完成